



2021 YLSY BAŞVURU İŞLEMLERİ KILAVUZU

1. Adayların ödeme yapabilmesi için REBUS'a giriş yaparak başvuru bilgileri ekranındaki bilgileri doldurup kaydetmesi ve "YLSY Başvuru İşlemleri" ekranına giriş yapması gerekmektedir. Adaylar 65,00 TL olan başvuru ücretini tüm banka kartları/kredi kartları ile <https://odeme.meb.gov.tr/> internet adresinden (Ödeme ekranındaki yönlendirmeler çok dikkatli okunarak takip edilmelidir.) ya da Millî Eğitim Bakanlığı Destek Hizmetleri Genel Müdürlüğüne bağlı Döner Sermaye İşletmesinin "Kurumsal Tahsilât Programı" aracılığıyla T.C. Ziraat Bankası, Türkiye Vakıflar Bankası ve Türkiye Halk Bankası'ndan herhangi birine ATM veya bu bankaların internet bankacılığı vasıtasıyla **YLSY SINAV BAŞVURU ÜCRETİ** adı altında yatıracaklardır. **Başvuru ve ödeme işlemleri 01 Kasım 2021 saat 17.00'da sona erecektir.**
2. <https://rebus.meb.gov.tr> internet adresinden "2021 YLSY Başvurusu ve Tercih İşlemleri İçin Tıklayınız" sekmesine tıklayarak giriş yapınız.



YLSY Başvurusu ve Tercih İşlemleri İçin Tıklayınız


Kullanıcı Girişi / Sign In

1291  **e-Devlet ile Giriş Yap**

Güvenlik Kodu

Kullanıcı Adı

Şifre

 Şifremi Unuttum / Forgot Password **Giriş Yap**

Bu bölümden girişler sadece mevcut bursiyerler içindir. *Tercih yaptıktan sonra tercihlerini görmek ya da değiştirmek isteyen adayların "2021 YLSY Başvurusu ve Tercih İşlemleri İçin Tıklayınız" sekmesiyle tekrar giriş yapması gerekir.*

3. Açılan ekranda “T.C Kimlik Numarası, Kimlik Seri Numarası ile yakınlarınızdan birinin (eş, çocuk, anne, baba) T.C Kimlik Numarasını” kullanarak sisteme giriş yapınız.

*Yeni "Kimlik Kartları" için "Seri No" alanındaki bilgiyi, "Nüfus Cüzdanları" için "Seri" ve "No" alanlarındaki bilgileri (başında 0 var ise silerek) bitişik olarak yazmanız gerekir.

*Kimlik değiştirmek suretiyle henüz yeni kimliklerini almayan adaylar nüfus müdürlükleri tarafından kendilerine verilen "Geçici Kimlik Belgesi"nde yer alan "Belge No"yu kullanarak giriş yapabilir.

4. “YLSY Başvuru Bilgileri” ekranında kişisel bilgilerinizi kaydettikten sonra “Ales-Mezuniyet Bilgilerimi Güncelle” butonuna tıklayarak güncel bilgilerinizin ekrana gelmesini sağlayınız.

Menü

YLSY Başvuru

YLSY Başvuru Bilgileri

YLSY Başvuru İşlemleri

İşlem ve Birim Bilgileri

TC Kimlik No : [REDACTED] Adı Soyadı : [REDACTED]

Baba Adı : [REDACTED] Anne Adı : [REDACTED]

Doğum Tarihi : [REDACTED] Cinsiyet : [REDACTED]

Doğum Yeri : [REDACTED] Nüfus İl/ilçe : [REDACTED]

Askerlik Durumu : [REDACTED] Tehir Tarihi : [REDACTED]

Medeni Durumu : [REDACTED] Çocuk Sayısı : [REDACTED]

Evlüç Telefonu : [REDACTED] Cep Telefonu : [REDACTED]

E-Posta : [REDACTED] Lisansüstü Eğitim Durumu : [REDACTED]

İl : [REDACTED] İlçe : [REDACTED]

Adres : [REDACTED]

Yükseköğrenim sırasında kınama cezasından daha ağır bir disiplin cezası almadım.

Şahsi Bilgileri Kaydet

Ales-Mezuniyet Bilgilerimi Güncelle

Tercih Sayfasına Git

1. Boş alanlar adaylar tarafından doldurulduktan sonra “Şahsi Bilgilerimi Kaydet” butonu ile bilgilerin kaydedilmesi gerekmektedir. *Bu işlem yapıldıktan sonra “Ales-Mezuniyet Bilgilerimi Güncelle” işlemi yapılmalıdır. Aksi durumda Ales ve Mezuniyet Bilgileri sisteme yansıtılmaz.*

2. Kişisel bilgiler kaydedildikten sonra “Ales-Mezuniyet Bilgilerimi Güncelle” butonuna tıklanarak YÖKSİS ve ÖSYM sistemine kayıtlı bilgilerin ekrana yansıtılması gerekir.

Mezuniyet Alan Kodu	Mezuniyet Alan Adı	Mezuniyet Üniversite	Mezuniyet Tarihi	Diploma Notu	Diploma Notu Yüzlük Sistem (YÖK Dönüşüm Tablosu)	Diploma Notu Başvuru İçin
[REDACTED]	[REDACTED]	[REDACTED]	[REDACTED]	[REDACTED]	[REDACTED]	YETERLİ

Sınav Adı	Açıklanma Tarihi	Sayısal Puan	Sözel Puan	Eşit Ağırlık Puan
2019-ALES/3 Sonuçları	03.12.2019	[REDACTED]	[REDACTED]	[REDACTED]
2020-ALES/1 Sonuçları	03.09.2020	[REDACTED]	[REDACTED]	[REDACTED]

3. “Tercih Sayfasına Git” butonuna tıklayarak “YLSY Başvuru İşlemleri” sayfasında yer alan tercihlerinizi yapabilirsiniz.

ÖNEMLİ NOT:
YÖKSİS ile bütünleşmesi olmayan üniversitelerden mezun adaylar ile lisans mezuniyet bilgileri gelmeyen adayların lisans mezuniyetine dair bilgilerini içeren resmi onaylı belgeleri 2021 YLSY Başvuru ve Tercih Kılavuzu’nun 2.3 maddesine göre Bakanlığa elden ya da posta yoluyla, ayrıca e-mail ile rebus@meb.gov.tr adresine ulaştırmaları gerekir.

rebus@meb.gov.tr
M.E.B © - Tüm Hakları Saklıdır.
Bilgi İşlem Genel Müdürlüğü

5. “YLSY Başvuru İşlemleri” ekranından lisansüstü öğrenim grubu tercihi yapınız.

ÖNEMLİ NOT:

Tercih tablosunda *lisans mezuniyetinize yönelik başvurabileceğiniz Lisansüstü Öğrenim Grubu yok ise* “Tercih Edilebilecek Alanlar” bölümüne herhangi bir **Lisansüstü Öğrenim Grubu ve Kodu** bilgisi gelmeyecektir.

2. Adaylar tercih etmek istedikleri lisansüstü öğrenim gruplarını EKLE sütunundan (✓) simgesini tıklayarak seçeceklerdir. *Tercih sıralamasının önemli olduğu unutulmamalıdır*

Tercih Edilebilecek Alanlar

Ekle	Lisansüstü Öğrenim Grubu Kodu	Lisansüstü Öğrenim Grubu	ALES Puan Türü	Toplam Kontenjan	Sözlü Sınava Çağrılacak Aday Sayısı
✓	2021108	BOTAŞ - ENERJİ EKONOMİSİ	EA/SAY	1	3
✓	2021110	BOTAŞ - FINANS YÖNETİMİ	EA/SAY/SÖZ	1	3
✓	2021129	İNSAN KAYNAKLARI - İNSAN KAYNAKLARI YÖNETİMİ	EA/SAY	1	3
✓	2021130	İNSAN KAYNAKLARI - YETENEK YÖNETİMİ	EA/SAY	1	3
✓	2021145	MSÜ - SAVUNMA KAYNAKLARI YÖNETİMİ	EA/SAY	2	6

Tercihleri Kaydet

Tercihleri Yazdır

Tercihler

Yukarı Taşı	Aşağı Taşı	Sil	Tercih Sırası	Lisansüstü Öğrenim Grubu Kodu	Lisansüstü Öğrenim Grubu	ALES Puan Türü	Kontenjan	YLSY Başvuru Puanı	ALES Puanı	Başvuruda Kullanılan ALES Puanı Türü	ALES Sınavı	Mezuniyet Notu (YÖK Dönüşüm Tablosu)	Mezuniyet
-------------	------------	-----	---------------	-------------------------------	--------------------------	----------------	-----------	--------------------	------------	--------------------------------------	-------------	--------------------------------------	-----------

Gösterilecek kayıt bulunmamaktadır.

3. Adaylar tarafından seçilen lisansüstü öğrenim grupları “Tercihler” bölümüne yansıtılacaktır.

1. Adayların lisans mezuniyet alanı/alanlarına göre tercih yapabileceği “Lisansüstü Öğrenim Grupları ve Kodları” ekrana yansıtılacaktır.

6. “Ödeme Yapmak İçin Tıklayınız” butonu üzerinden başvuru ücretinin ödenmesi gerekmektedir. Adaylar **65,00 TL** olan başvuru ücretini tüm banka kartları/kredi kartları ile <https://odeme.meb.gov.tr/> internet adresinden (Ödeme ekranındaki yönlendirmeler çok dikkatli okunarak takip edilmelidir.) ya da Millî Eğitim Bakanlığı Destek Hizmetleri Genel Müdürlüğüne bağlı Döner Sermaye İşletmesinin “Kurumsal Tahsilât Programı” aracılığıyla T.C. Ziraat Bankası, Türkiye Vakıflar Bankası ve Türkiye Halk Bankası’ndan herhangi birine ATM veya bu bankaların internet bankacılığı vasıtasıyla **YLSY SINAV BAŞVURU ÜCRETİ** adı altında yatıracaktırlar.

YLSY Başvuru

YLSY Başvuru Bilgileri

YLSY Başvuru İşlemleri

“Ekle” butonuna tıkladıktan sonra tercih yapabileceğiniz için sistem tarafından ödeme sayfasına yönlendirileceksiniz. Ödeme yaptıktan sonra **“Ekle”** butonu aktif hale gelecek ve tercih yapabileceksiniz

Tercih Yapabilmek İçin Öncelikle Başvuru Ücretini Yatırmalısınız.

Ödeme Yapmak İçin Tıklayınız.

Tercih Edilecek Alanlar

Ekle	Lisansüstü Öğrenim Grubu Kodu	Lisansüstü Öğrenim Grubu	ALES Puan Türü	Toplam Kontenjan	Sözlü Sınav Çağrılacak Aday Sayısı
✓	2021219	YÖK - UZAKTAN EĞİTİM UYGULAMALARI	EA/SAY	1	3

Tercihleri Kaydet

Tercihleri Yazdır

Tercihler

7. “YLSY Başvuru İşlemleri” sekmesinden tercihlerinizi güncelleyebilirsiniz.

Menü

YLSY Başvuru

YLSY Başvuru Bilgileri

YLSY Başvuru İşlemleri

Tercih Eklendi.

Tercih Edilebilecek Alanlar

Ekle	Lisansüstü Öğretim Grubu Kodu	Lisansüstü Öğretim Grubu	ALES Puan Türü	Toplam Kontenjan	Sözlü Sınava Çağrılacak Aday Sayısı
✓	2021108	BOTAŞ - ENERJİ EKONOMİSİ	EA/SAY	1	3
✓	2021110	BOTAŞ - FINANS YÖNETİMİ	EA/SAY/SÖZ	1	3

Tercihleri Kaydet

Tercihleri Yazdır

Tercihler

Yukarı Taşı	Aşağı Taşı	Sil	Tercih Sırası	Lisansüstü Öğretim Grubu Kodu	Lisansüstü Öğretim Grubu	ALES Puan Türü	Kontenjan	YLSY Başvuru Puanı	ALES Puanı	Başvuruda Kullanılan ALES Puanı Türü	ALES Sınavı	Mezuniyet Notu (YÖK Dönüşüm Tablosu)	Mezuniyet
↑	↓	✗	1	2021129	İNSAN KAYNAKLARI - İNSAN KAYNAKLARI YÖNETİMİ	EA/SAY	1	███	███	Eşit Ağırlık	2020-ALES/1 Sonuçları	███	███
↑	↓	✗	2	2021130	İNSAN KAYNAKLARI - YETENEK YÖNETİMİ	EA/SAY	1	███	███	Eşit Ağırlık	2020-ALES/1 Sonuçları	███	███
↑	↓	✗	3	2021145	MSÜ - SAVUNMA KAYNAKLARI YÖNETİMİ	EA/SAY	2	███	███	Eşit Ağırlık	2020-ALES/1 Sonuçları	███	███

Tercih sırası önemli olduğu için tercih sıralamasını değiştirmek isteyen adaylar “Yukarı Taşı” ve “Aşağı Taşı” butonları ile tercihlerinin sıralamasını değiştirebilirler.

Adayların tercihlerini yaptıktan sonra “Tercihleri Kaydet” butonuna tıklayarak tercihlerini kaydetmeleri gerekmektedir. Bu işlemden sonra herhangi bir başka işlem yapmanıza gerek yoktur. İsteyen adaylar “Tercihleri Yazdır” seçeneği ile tercihlerinin çıktısını alabilir.

Tercihlerini güncellemek ya da silmek isteyen adayların en son sıradaki tercihten başlayarak silme işlemine başlaması gerekir